

М.В. Вдовиченко

### РАСКОПКИ ЦЕРКВИ АНДРЕЯ ЮРОДИВОГО НА СИТКЕ В 2015 Г.\*

В 2015 г. Новгородский архитектурно-археологический отряд НАЭ продолжил раскопки церкви Андрея Юродивого на Ситке. Раскопки были начаты в 2013 г. с четырёх зачисток на предполагавшемся месте храма, которые зафиксировали небольшие участки кладки в двух местах северной стены, северо-восточный угол церкви и участок круглящейся кладки абсиды. Работы 2014 г. были запланированы таким образом, чтобы «поймать» южную стену церкви и место юго-западного столба, что и было осуществлено<sup>1</sup>.

В сезоне 2015 г. было решено расчистить южную треть храма, чтобы обозначить расположение обоих южных столбов в интерьере, зафиксировать восточную и западную стены четверика, весь сохранившийся внутренний фасад южной стены и восточный обрез

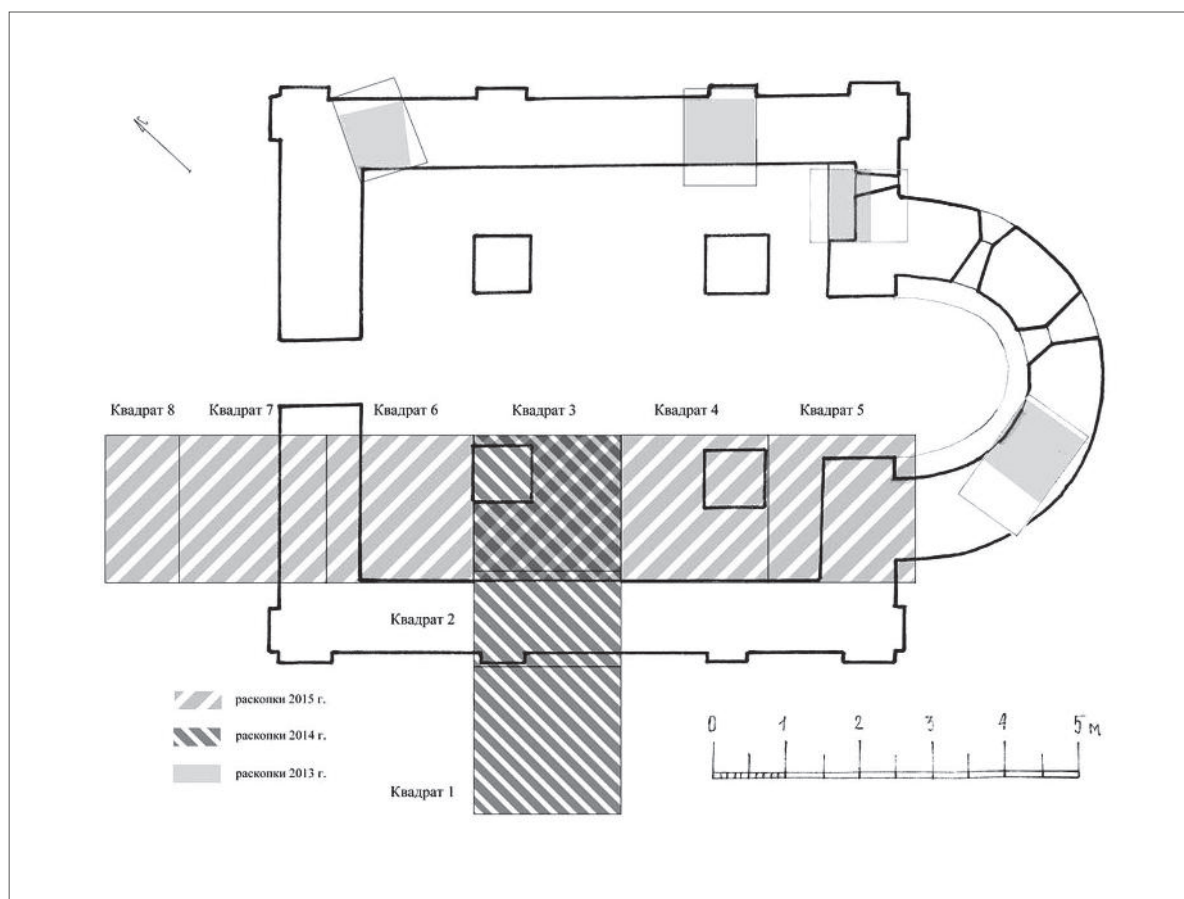


Рис. 1. Церковь Андрея Юродивого на Ситке. План с наложением раскопок 2013, 2014, 2015 гг.

\* Статья подготовлена при финансовой поддержке РГНФ, проект № 15-01-18080 е.

<sup>1</sup> Вдовиченко М.В. Архитектурно-археологические исследования церкви Андрея на Ситке в 2013 году // Новгород и Новгородская земля. История и археология. Вып. 28. Великий Новгород, 2014. С. 116–120; Она же. Архитектурно-археологические исследования церкви Андрея Юродивого на Ситке в 2014 году // НиНЗ ИА. Вып. 29. Великий Новгород, 2015. С. 142–149.

южного портала, который остался за пределами квадратов 2014 г. (Рис. 1).

Руководствуясь местоположением расставленных в 2014 г. маяков кладки, был разбит раскоп, состоящий из 5,5 квадратов, вытянутых по оси южной стены храма в одну линию. Рельеф поверхности квадратов был очень неоднороден, что естественно, так как связано это с расположением кладок сооружения. После завершения расчистки квадратов открылись внутренний фасад южной стены, внутренний фасад восточной стены, остатки юго-западного столба и юго-восточного столба четверика (Рис. 2, 3).

Квадратные в плане столбы сохранились на 3–4 ряда кладки, состоящей из кирпича и блоков плитняка, положенных на известковом растворе. Лицевая кладка столбов практически повсеместно состоит из кирпича, блоки плитняка, по-видимому, использовали для забутовки. Более крупные блоки рваной формы положены, видимо, в качестве выравнивающей подушки в основании пилонов.

Юго-восточный столб сохранился лучше юго-западного, по размерам они идентичны друг другу –  $0,8 \times 0,8$  м ( $80 \times 80$  см). От западной стены пилоны отстоят на 75 см.

От восточной стены восточный столб расположен на расстоянии 67 см, а западный от западной стены на расстоянии 145 см. Такое смещение подкупольного квадрата к востоку с увеличением западной трети храма совершенно аналогично расположению столбов в большинстве церквей середины – второй половины XIV в.

В процессе работ были расчищены внутренние лицевые поверхности западной, восточной и южной стен. Зафиксировать внешние лицевые поверхности западной и восточной стен не удалось. Западная стена в этом месте оказалась очень сильно разрушенной, определение внешней границы восточной стены является задачей будущих работ. Ширина южной стены была определена в 2014 г. и составляет около метра.

В квадрате 5 был расчищен внутренний поворот кладки восточной стены к абсиде. Западный фасад восточной стены, сохранившийся на высоту до 110 см и на 6–7 рядов кладки, имеет в своём составе в основном блоки плитняка и значительно реже блоки ракушечника, в кладке столбов и южной стены не встречающиеся. На сохранившемся всего в виде двух рядов кладки северном фасаде этой стены зафиксирован фрагмент кирпичной кладки, начинающийся с отступом в 1 м от угла. Возможно, использование кирпича в этом месте связано с сооружением синтрона или какими-то подготовительными конструкциями к нему. Возможно, правда, что кирпич был использован также в месте кругления абсиды. Ответ, надеюсь, мы получим в ходе дальнейших работ.

Западная стена в раскапываемом месте была выбрана до фундамента, но один блок плитняка всё же фиксировал внутреннюю лицевую поверхность, а ширину стены можно



Рис. 2. Ц. Андрея на Ситке. Раскоп 2015 г., квадраты 3–8. Вид с юго-запада. Фото 2015 г.

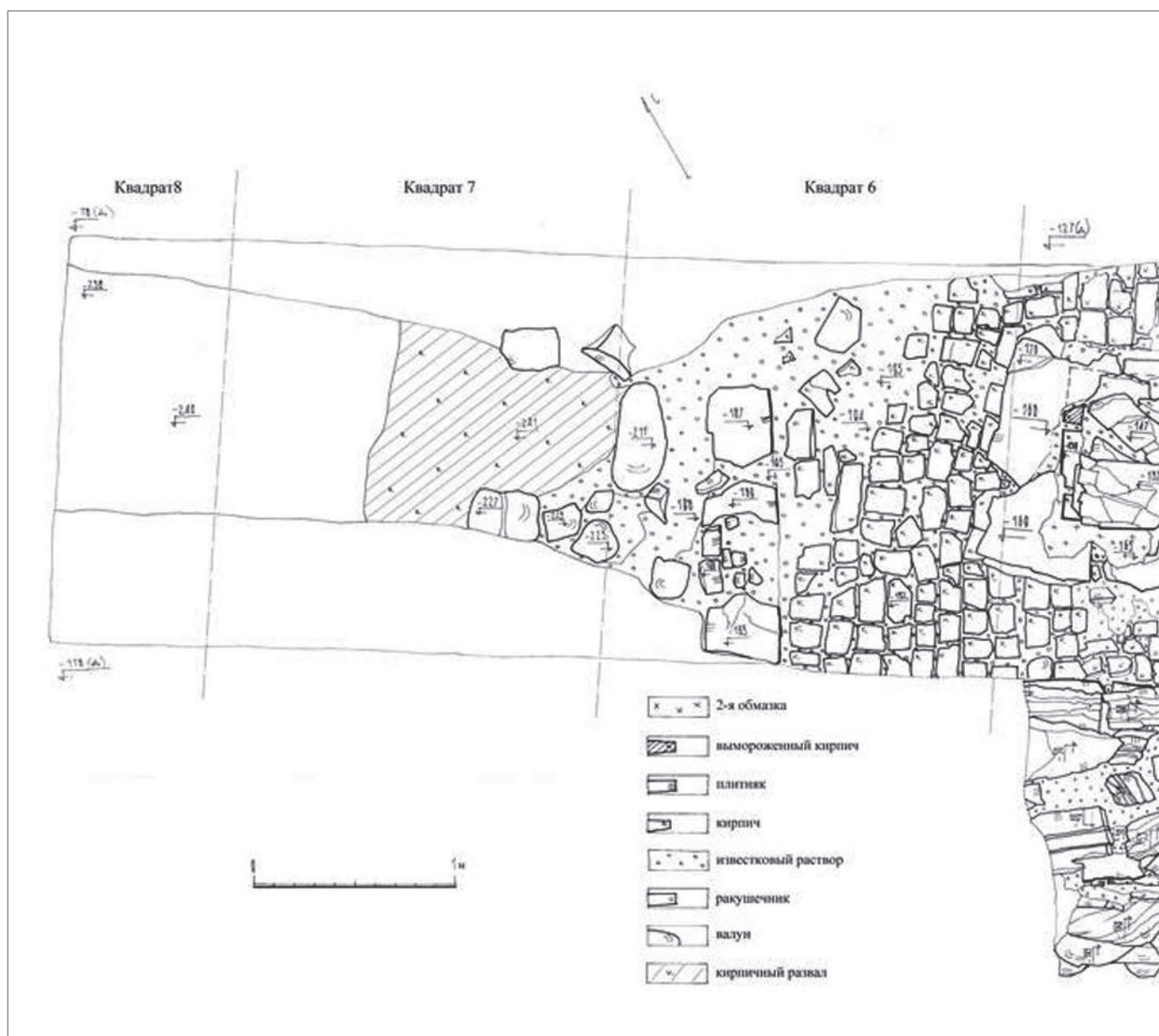
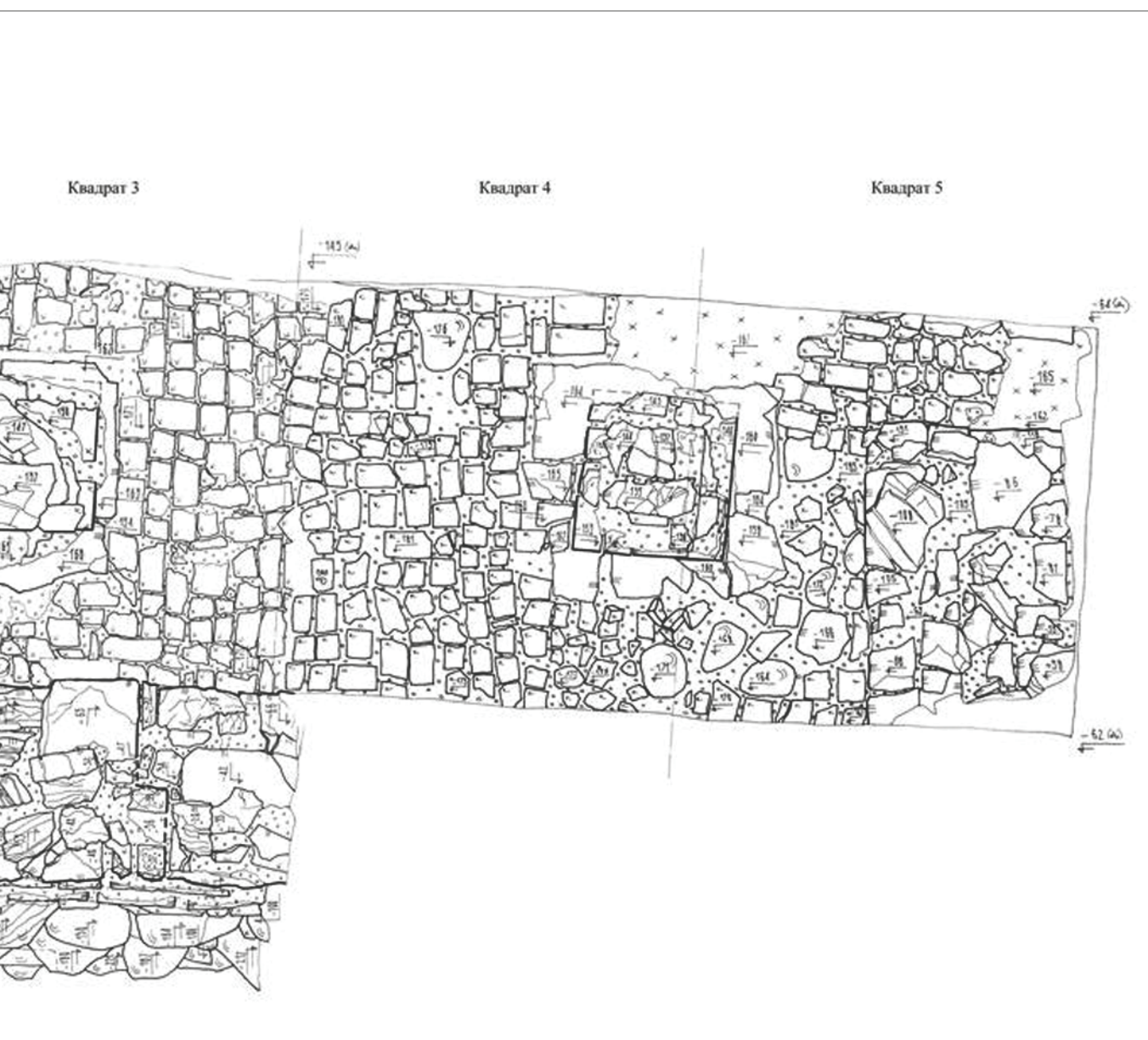


Рис. 3. Ц. Андрея на Ситке. Раскоп 2015 г., квадраты 3–8. План. Чертёж Ю.С. Фомичевой, 2015 г.

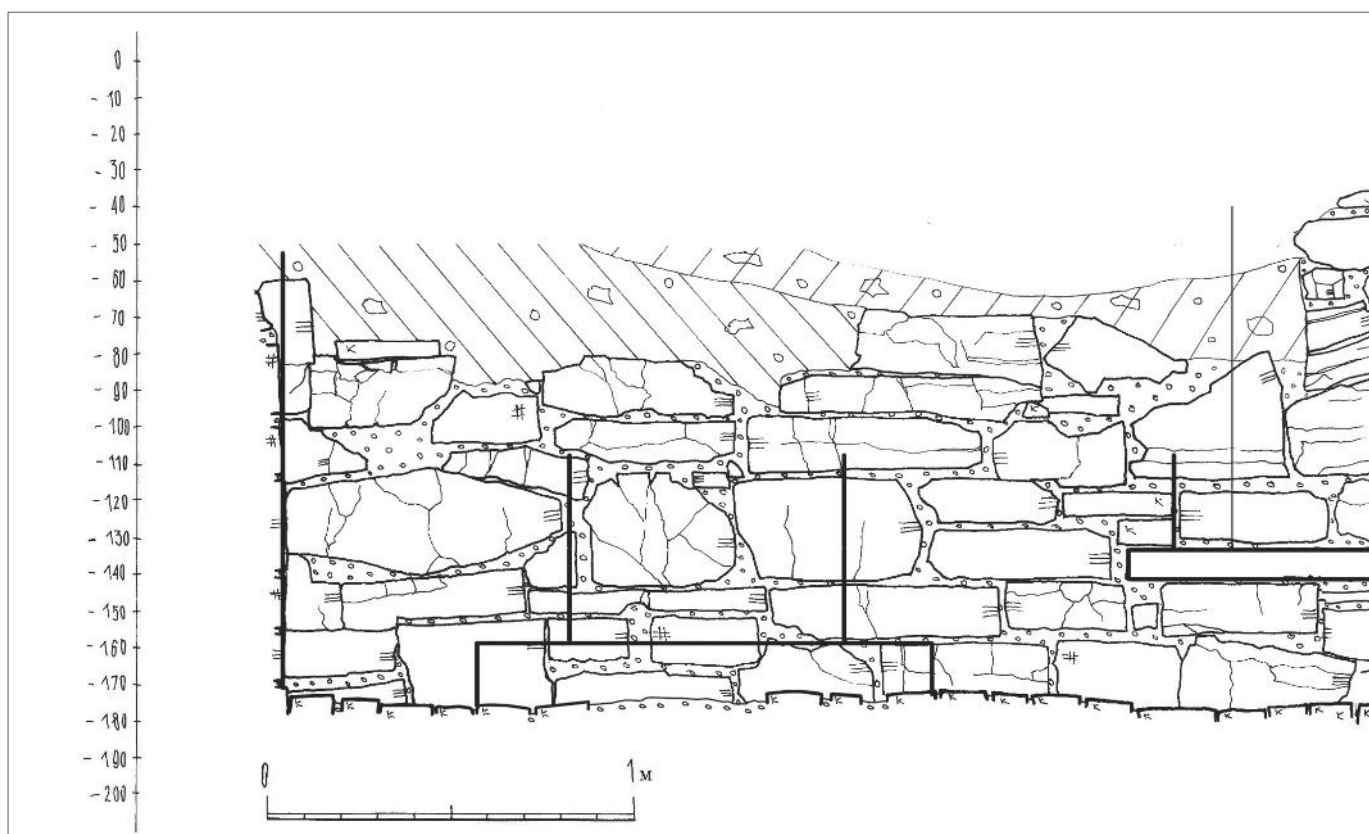
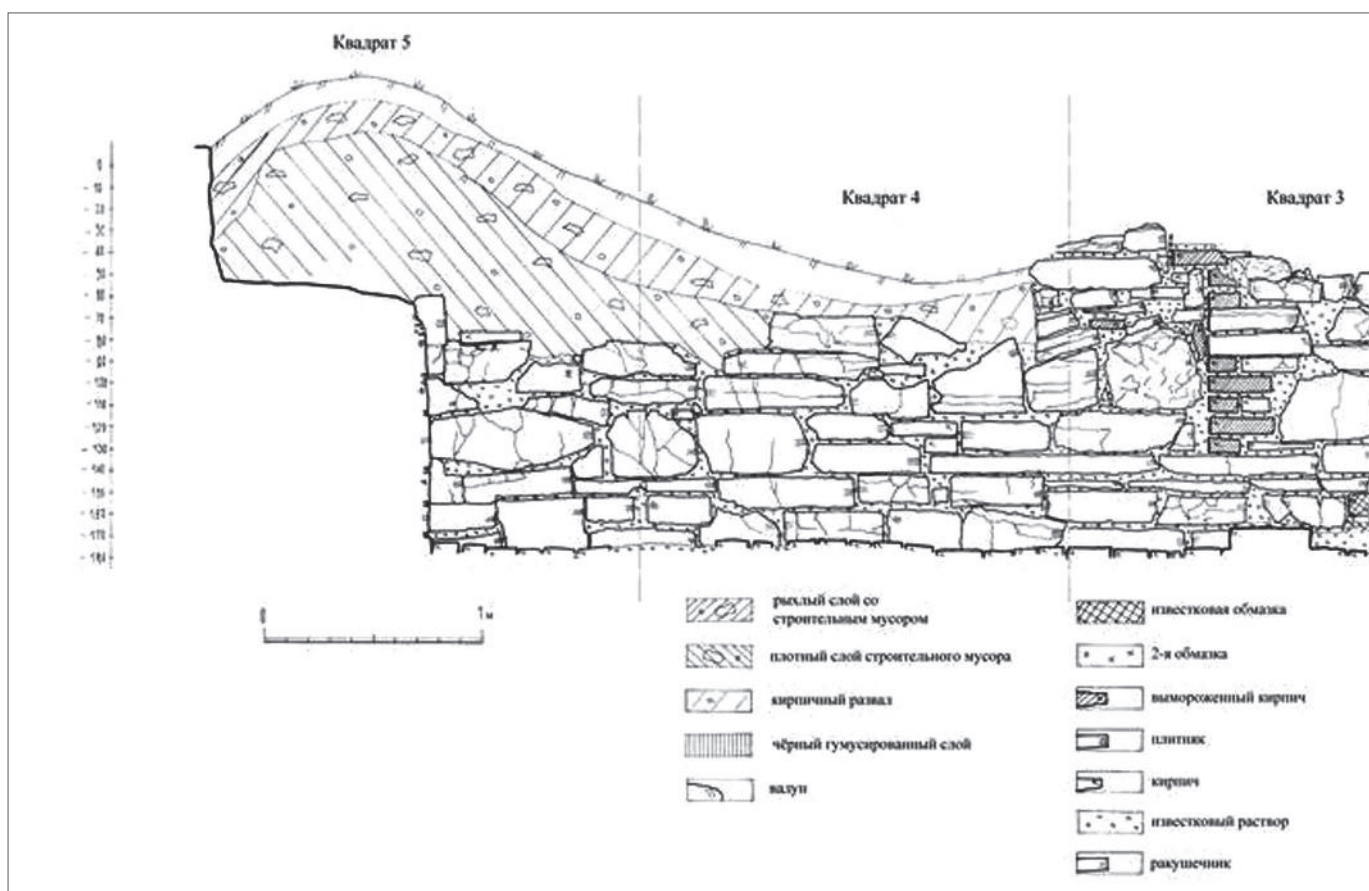
было приблизительно промерить по кирпичному развалу, читающемуся в профиле раскопа. Ширина равнялась примерно 150 см, что больше зафиксированной ширины северной и южной стен на 50 см. Если такая ширина западной стены подтвердится будущими раскопками, то это может означать только то, что в западной стене могла быть устроена лестница на хоры.

В результате работ 2015 г. удалось расчистить весь внутренний фасад южной стены, длина которого составляет 6 м (Рис. 4). Стена сохранилась на 7–8 рядов кладки в самом высоком месте, её внутренний фасад сложен исключительно из плитняка, без использования ракушечника, и только откосы портала обрамлены кирпичной кладкой, да и то не повсеместно. Не чётко, но всё же достаточно надёжно на стене читается второй, восточный, откос южного дверного портала (Рис. 5).



Ширина проёма составляет 112 см (Рис. 5, 6). Восточный откос не так хорошо сохранил кирпичную обкладку, но два кирпича лежат в нём *in situ*, позволяя измерить ширину, и блок порога из плитняка подтверждает это. Расчистка южного портала и сравнение его с будущим северным (если таковой появится) позволит реконструировать боковые входы в церковь. Пока можно заметить, что по уже имеющимся данным откосы южного портала не имеют диагональных раструбов.

Пол на всём расчищенном пространстве церкви имел вымостку устроенную из целых и половинок кирпичей во вторичном использовании (Рис. 3). По всей видимости, вымостка была сделана в момент переустройства храма и разделения его на два этажа – подклет и собственно храм. Это могло произойти в XVI в., но могло и позднее. Пока никаких подтверждений одной из версий не найдено.



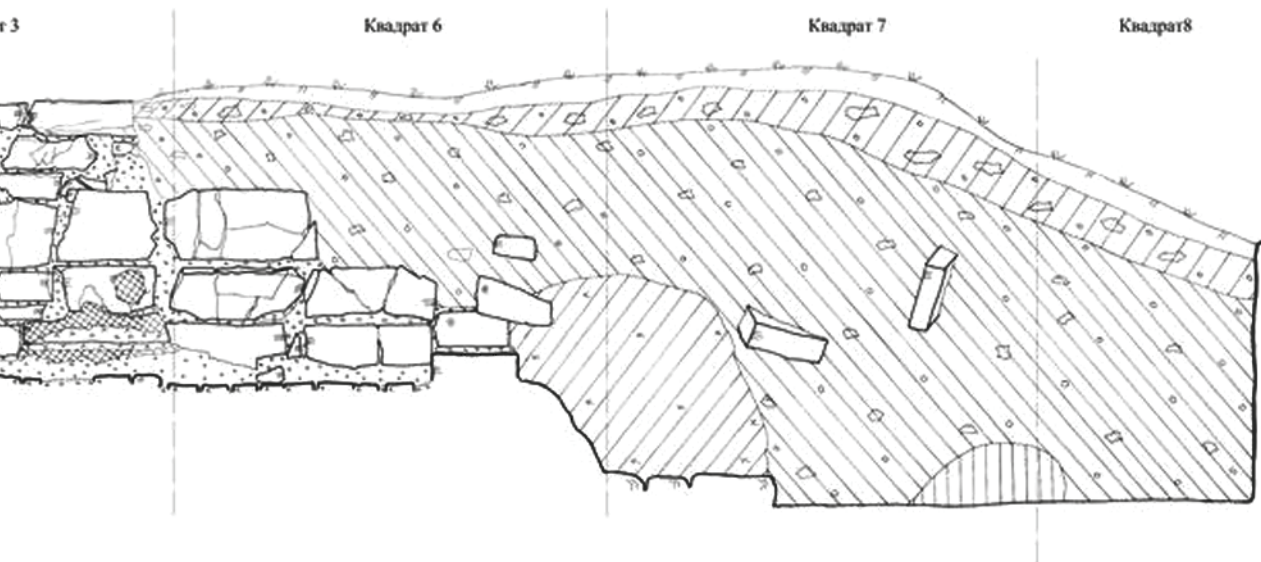
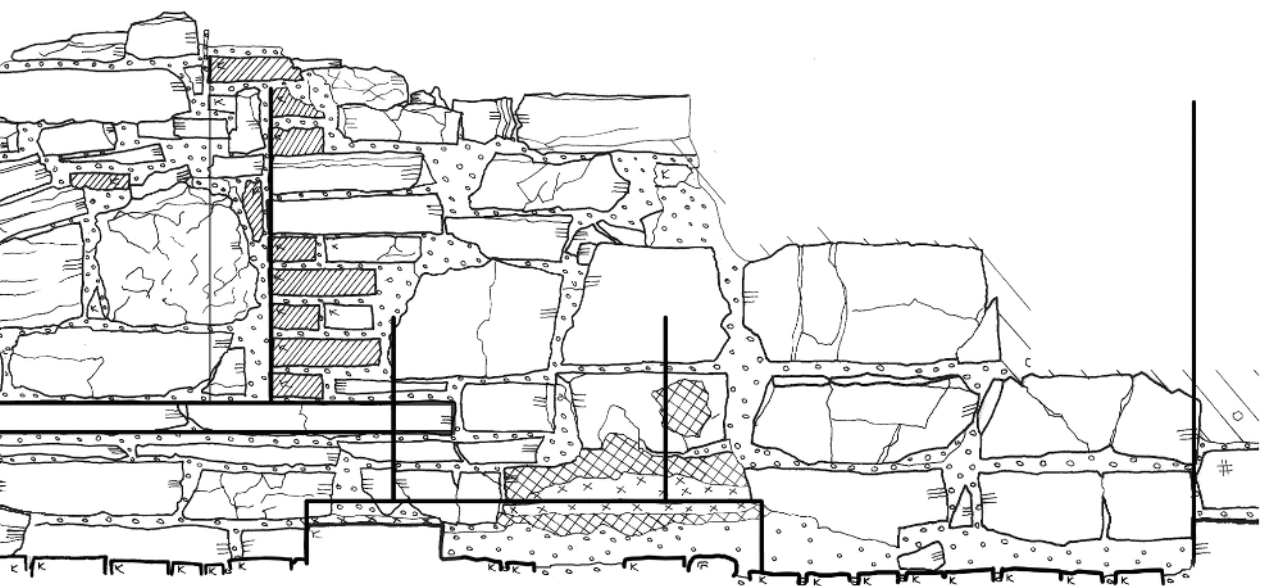


Рис. 4. Ц. Андрея на Ситке. Раскоп 2015 г., южный профиль с фрагментом северного фасада южной стены. Чертёж Ю.С. Фомичёвой, 2015 г.

Рис. 6. Ц. Андрея на Ситке. Фрагмент северного фасада южной стены. Закладка южного портала. Вид с севера. Фото 2015 г.





*Рис. 5. Ц. Андрея на Ситке. Сохранившийся фрагмент северного фасада южной стены с границами южного портала и проекцией столбов. Чертёж Ю.С. Фомичевой, 2015 г.*

Таким образом, работы 2015 г. позволили пополнить чертёж церкви Андрея на Ситке несколькими новыми проверенными фрагментами: полностью исследован внутренний фасад южной стены, зафиксированы продольные внутренние габариты храма, уточнено и скорректировано расположение южных столбов, исследована кладка восточной стены. Однако остаётся ещё множество нерешённых вопросов, ответы на которые можно будет получить в ходе дальнейших работ на памятнике.